

SCUOLA APERTA

08 gennaio 2026



Dalle ore 18.00


con appuntamento telefonico

Scuola Primaria A. Rosmini

Via Rosmini - **Pusiano**

Tel. 031.655608

e-mail: prpusiano@icrossminipusiano.edu.it



Istituto Comprensivo Statale
"A. Rosmini" PUSIANO

Scuola dell'Infanzia, Scuola Primaria
e Scuola Secondaria di I Grado

Via Mazzini, 39-22030 Pusiano (Co)
Tel. 031.655944 - web: icrossminipusiano.edu.it
E-mail: COIC802007@istruzione.it
Pec: COIC802007@pec.istruzione.it

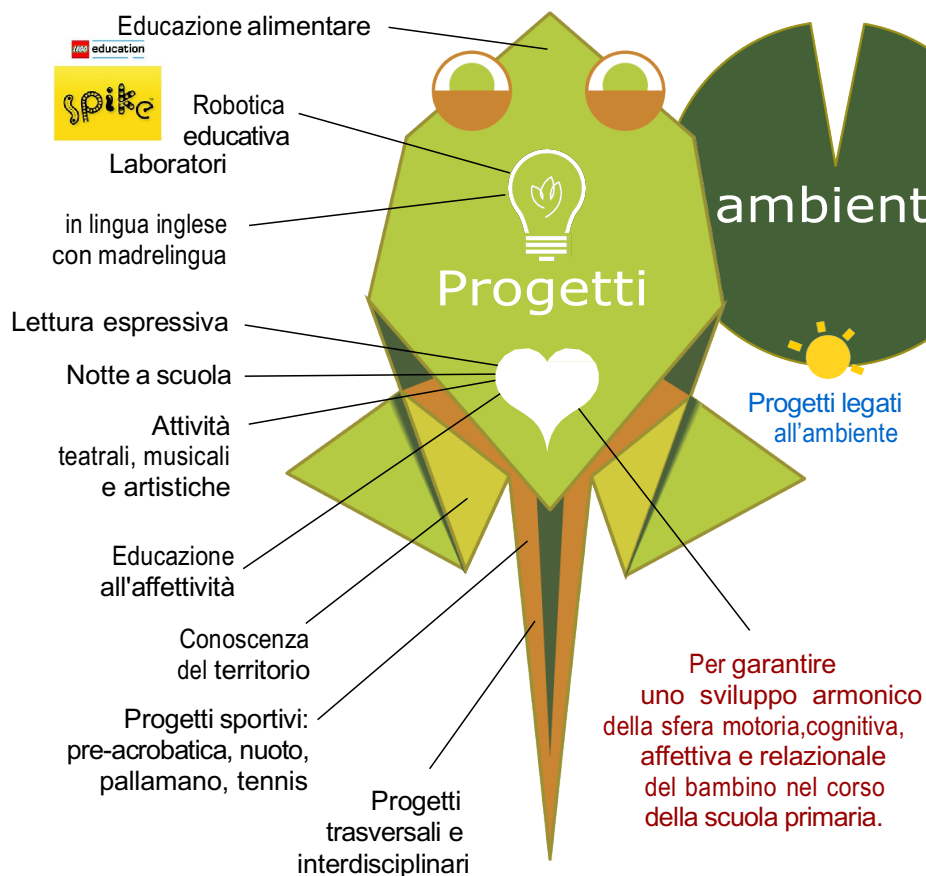
ORARI di SEGRETERIA

lun e mer 10.30 / 15.30 ; mar / gio / ven 10.30 / 15.00

Dirigente scolastico:
Dott.ssa **Fiorenza Rosso**

PUSIANO
Scuola dell'Infanzia
Scuola Primaria
Scuola Sec. Di I Grado
EUPILIO
Scuola Primaria
Scuola Sec. Di I Grado
LONGONE al Segrino
Scuola Primaria
PROSERPIO
Scuola Primaria

Responsabile di Plesso
Insegnante **Claudia Acquistapace**



ORARIO DELLE LEZIONI

Dal lunedì al giovedì:

8.30 - 12.30; 14.00 - 16.30

Venerdì: 8.30 - 12.30



SERVIZI INTEGRATIVI

(iscrizione presso gli Uffici comunali)

Prescuola con ingresso

dalle ore 7.40 alle ore 8.15

Mensa, da lunedì a giovedì:

12.30 - 14.00



CORSI OPZIONALI

(fuori orario scolastico)

Corso di chitarra e pittura

Possibilità di settimana intensiva
in lingua inglese "Summer Camp"

DAL NOSTRO PTOF

Integrazione e promozione
del successo scolastico degli
alunni

Sportello di consulenza
e supporto ai disturbi
specifici
dell'apprendimento

Monitoraggio e
autovalutazione
del servizio

Patto educativo
di corresponsabilità

SALTO!

**Occhi grandi e curiosi, liberi di nutrirsi
della ricchezza di un panorama lacustre,
in cui incominciare a nuotare, imparare
a saltare ed evolversi: dal girino alla rana,
fino alla costruzione di sé.**

PROGETTI E ATTIVITÀ OPZIONALI

In questi anni il nostro Istituto ha promosso
progetti in diverse aree per garantire a tutti la
possibilità di vivere esperienze significative,
fornendo agli alunni occasioni per capire se stessi
e per prendere consapevolezza delle proprie
potenzialità e risorse.

territorio

Lago

casa

Acqua

gioco

Girino

Metamorfosi

famiglia

Rana

crescita

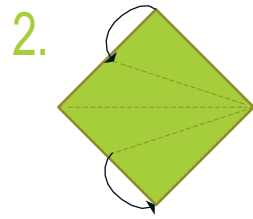
trasformazione

graficadattica
cesanaucostarella



1.

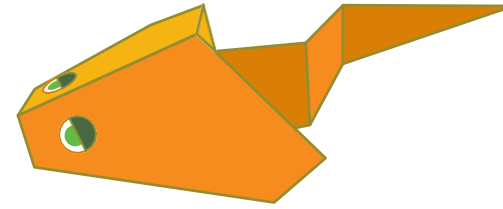
Ti occorre
un foglio di carta
di forma quadrata,
di almeno 15X15 cm.



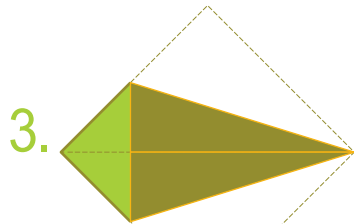
2.

Piega il foglio
a metà
e poi inclinalo.

Piega verso la diagonale
i due vertici, così da ottenere
questa prima "forma":



Costruiscimi!



3.

Ti troverai in mano
una specie di aquilone.



4.

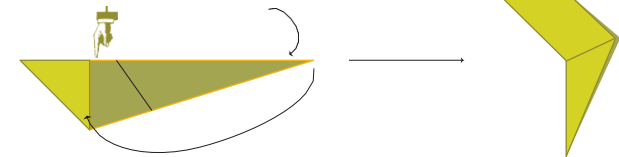
Ancora una piega:
il triangolo superiore
coinciderà con
quello inferiore.



5.

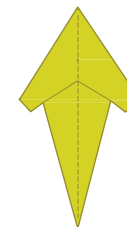
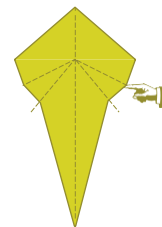
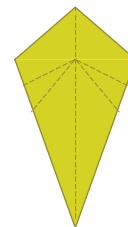
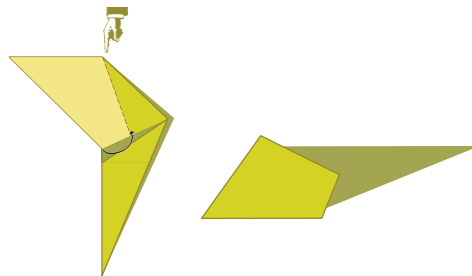
Ed ecco un triangolo
a testa in giù.

6. Piega all'indietro e verso il basso
il triangolo più grande,
facendo in modo che,
ruotando, sia allineato
a questo lato in comune:



7.

Ripiega verso destra
l'area evidenziata in giallo,
tenendo come riferimento
la linea tratteggiata.



8.

Riapri il tuo "aquilone", segui la sequenza di linee tratteggiate
per le ultime pieghe.